

Mesečno poročilo - marec 2021

Splošni podatki

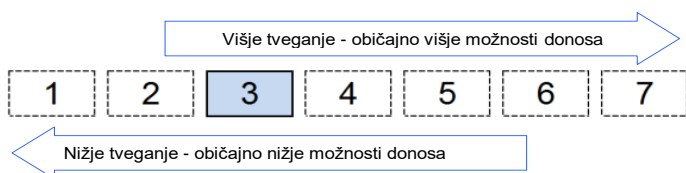
Oznaka inv. kupona:	PSKPI
Tip sklada:	Mešani defenzivni sklad - Evropa
Datum dovoljenja Agencije za upravljanje sklada:	28.10.1998
Velikost podsklada (ČVS):	3.162.548,60 EUR

Kumulativna donosnost VEP po obdobjih

	1-letno	3-letno	5-letno
Donos	9,87%	5,82%	8,21%

Opozorilo: Pretekla donosnost naložbe ni pokazatelj njene donosnosti v prihodnosti. Vstopni in izstopni stroški zmanjšujejo prikazan donos.

Sintetični kazalnik tveganj in donosa

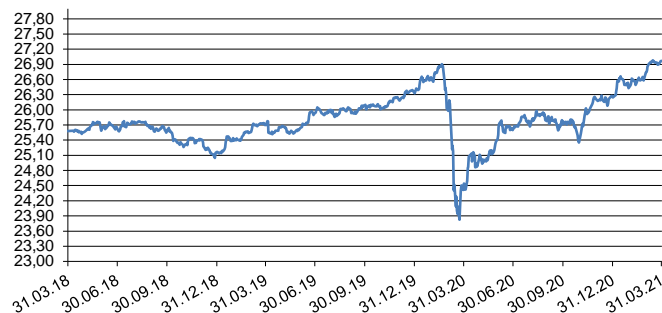


Ocena tveganja in potencialne donosnosti sklada, prikazana v zgornjem kazalniku, je izdelana na osnovi dosedanjih podatkov o poslovanju sklada. Pretekli podatki, ki se uporabljajo pri izračunu sintetičnega kazalnika, niso nujno zanesljiv pokazatelj profila tveganj v prihodnje. Hkrati ni zagotovljeno, da bo kategorija tveganj in donosa ostala nespremenjena, kategorizacija se lahko sčasoma spremeni. Najnižja kategorija ne pomeni naložbe brez tveganja.

Sredstva sklada so naložena pretežno v obveznice, ki spadajo med manj tvegane finančne instrumente. Kljub razpršenosti naložb obstaja možnost srednje nihajnosti vrednosti enote premoženja. Zato sklad uvrščamo v 3. kategorijo lestvice tveganja. Na poslovanje sklada lahko vpliva tudi likvidnostno tveganje, ki ni vključeno v sintetični kazalnik, in pomeni tveganje, da sklad zaradi omejene likvidnosti naložb na posameznem trgu vrednostnih papirjev s temi naložbami ne more trgovati oziroma lahko trguje z njimi le po občutno slabših pogojih, kot tistih, po katerih so te naložbe ovrednotene. Likvidnostno tveganje sklada je odvisno tudi od relativnega obsega podanih zahtev za izplačilo oziroma vplačilo v sklad.

Zaradi visoke ravni naložb v obveznice je sklad izpostavljen tudi kreditnemu tveganju, to je tveganju, da dolжник (banka oziroma izdajatelj vrednostnega papirja) svojih obveznosti do sklada ne poravnava pravočasno in/ali v celoti.

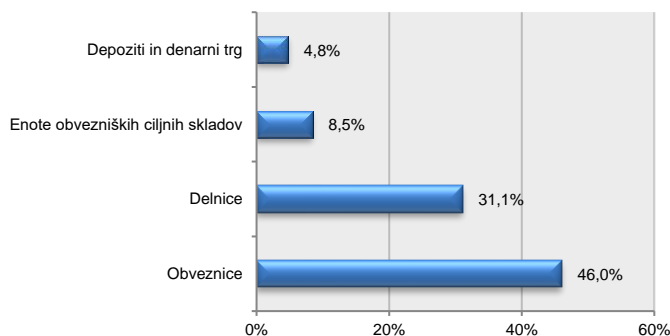
Gibanje vrednosti enote premoženja za zadnjih 36 mesecev v EUR



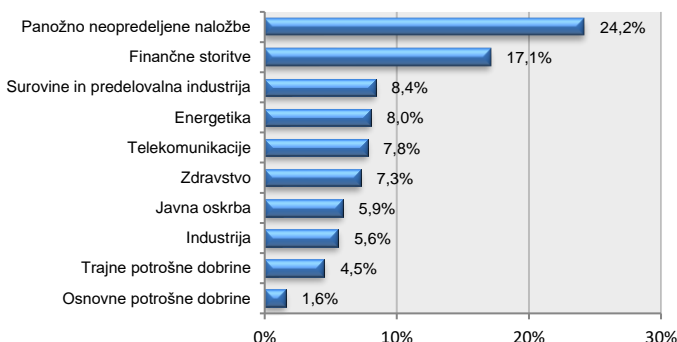
Deset največjih naložb na dan 31.03.2021

Naziv izdajatelja	Oznaka	Delež v %
REPUBLIKA SLOVENIJA	RS84 - SLOREP C	6,36
REPUBLIKA SLOVENIJA	RS77 - SLOREP 2	6,22
KRKA NOVO MESTO	KRKG	5,83
SAVA-RE D.D.	POSR	5,00
TELEKOM SLOVENIJE D.D.	TLS1	4,84
NOVA LJUBLJANSKA BANKA D.D.	NLB27	3,31
PETROL, D.D., LJUBLJANA	PET5	3,27
UNION HOTELI D.D.	GHU1	3,24
GEN-I, D.O.O.	GE02	3,22
SIJ, D.D., LJUBLJANA	SIJ7	3,21

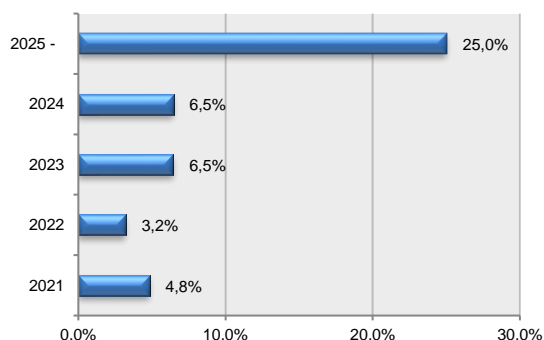
Struktura premoženja po vrsti naložb na dan 31.03.2021



Struktura naložb po panogah na dan 31.03.2021



Struktura naložb po zapadlosti na dan 31.03.2021



Geografska struktura naložb na dan 31.03.2021

